

GETRIEBE GAK.2000-2

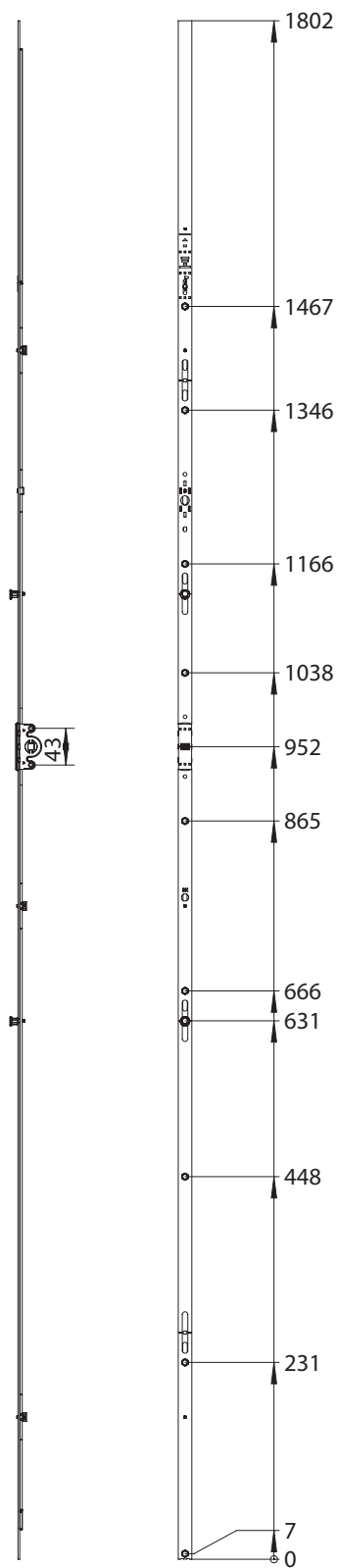
4938089



Spezifikation	
Bauteiltyp	Einlassgetriebe ⓘ
primePort	SK 100 S, SK 160 S, PAS 160, PAS 220
Fensterwerkstoff	Aluminium, Holz, Kunststoff, Stahl
Flügelbeschlagnut	16 mm Beschlagnut
Anschlagseite	DIN links, DIN rechts
Öffnungsrichtung	rechts Portal, links Portal
Öffnungsart/Schaltfolge	Dreh-Kipp
Dornmaß	15.5 mm
Griffsitz	konstant
Griffhöhe ⓘ	1050 mm
Abschließbar	nein
min. Flügelalzhöhe	1750 mm
max. Flügelalzhöhe	2000 mm
Anzahl Verschlusspunkte	2
Verschlusspunktausführung	Achtkantbolzen
Farbe	silber
Oberfläche	verzinkt
Hubrichtung	gleichläufig
Getriebehub	38
Klemmung	ja
Koppelbar	ja
Getriebeausführung	einteilig
Aushebesicherung	nein
Verpackung	Mehrweg

GETRIEBE GAK.2000-2

4938089



GETRIEBE GAK.2000-2 4938089

Einlassgetriebe

Das Einlassgetriebe wird in der Beschlagnut montiert, wobei für den Getriebekasten eine Ausfräsung im Fensterflügel notwendig ist. Über den Fenstergriff wird das Getriebe geschaltet und überträgt die Bewegung des Griffes auf alle weiteren Komponenten vom Fensterbeschlag, so dass das Fenster in seine verschiedenen Stellungen gebracht werden kann.

Hinweis

Für den bestimmungsmäßigen Gebrauch berücksichtigen Sie bitte die Informationen aus den Beschlagsübersichten, Montageanweisungen und Anwendungsdiagramme. Alle Rechte und Änderungen vorbehalten

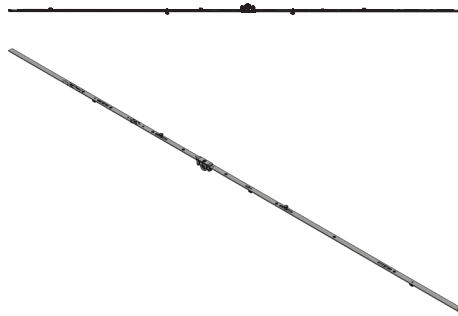
GETRIEBE GAK.2000-2 4938089

Legende

GETRIEBE GAK.2000-2

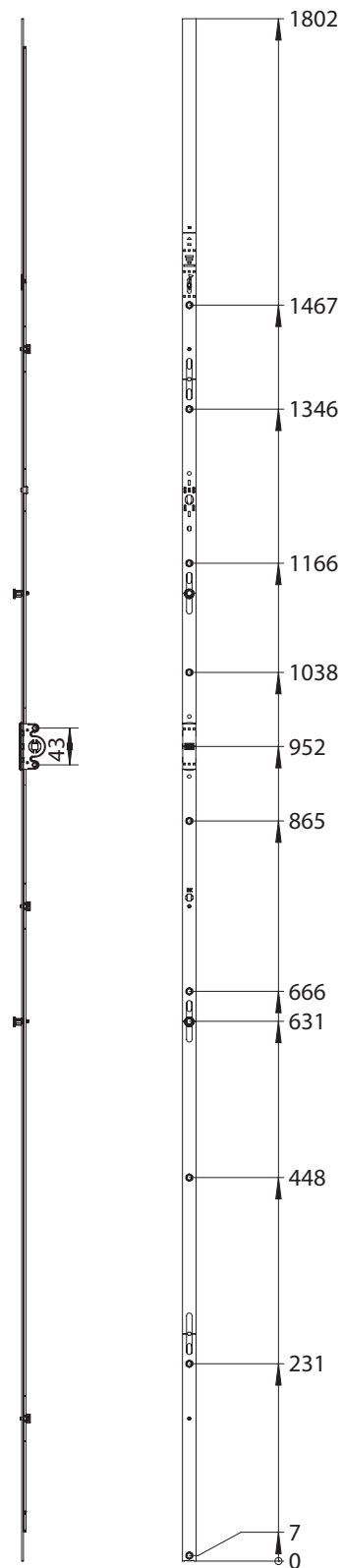
4938089

Bauteiltyp



GETRIEBE GAK.2000-2

4938089



Griffhöhe

Die Griffhöhe wird gemessen von der unteren Flügelfalz-kante bis zur Mitte des Vierkants vom Getriebe.